

Checklisten

ERSTES

EIGENES PFERD

DIE WICHTIGSTEN PUNKTE

Damit du mit einem Lächeln mit deinem Pferd durchstarten kannst



Checkliste

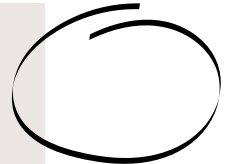
ERSTES

EIGENES PFERD

WAS DU VORHER BRAUCHST


STALLPLATZ

Kontakt Daten




EQUIDENPASS

Einreichen bei der FN und Besitzerwechsel eintragen lassen



BASISFUTTER

Mein Tipp: Hauf pur und Haufsamem für den Start




GRUNDAUSSTATTUNG

Siehe Extraliste



VERSICHERUNGEN

Haftpflicht (unbedingt) + OP-Versicherung (eventuell)



Checkliste

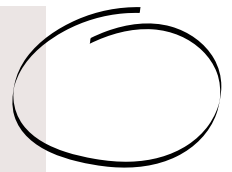
ERSTES

EIGENES PFERD

DEINE EXPERTENLISTE

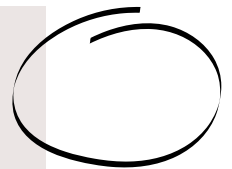
TIERARZT & TIERKLINIK

Kontakt Daten



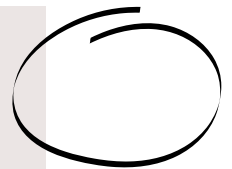
OSTEOPATH

Kontakt Daten



HUFSCHMIED / HUFPFLEGER

Kontakt Daten



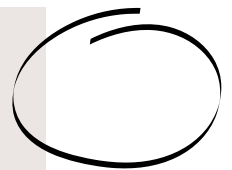
TIERHEILPRAKTIKER

Kontakt Daten



SANFTER TRAINER

Kontakt Daten



Checkliste

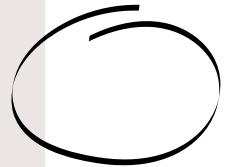
ERSTES

EIGENES PFERD

DEINE AUSTRÜSTUNG FÜR DEN START


PUTZKASTEN

Hufkratzer, Striegel, Kardätsche, Kopfbürste, Waschbürste, Zeckenzange
MEIN GEHEIMTIPP: Magic Brush Bürstenset & Fellschön




STALLAPOTHEKE

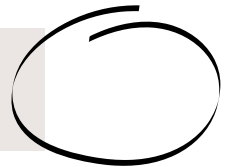
Verbandschere, Verbandsmaterial, Retterspitz, essigsäure Tonerde, Wundspray (antibakteriell), Spirtze, Fieberthermometer, Selbst fixierende Bandagen Mullkompressen/Verbandsmull, Sterile Kompressen in verschiedenen Größen zum Säubern von Wundrändern, Gewebeklebeband für Hufverbände, Notfall-Kolikmittel wie COLOSAN, Kühlgel, Einweghandschuhe, Taschenlampe



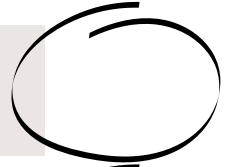
HALFTER & FÜHRSTRICK



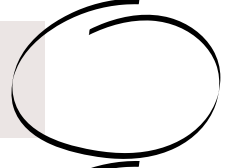
KAPPZAUM & TRENSE & LONGE



REITPAD ODER SATTEL + PASSENDER GURT



REGENDECKE & ABSCHWITZDECKE



EVENTUELL FLIEGENMASKE

